

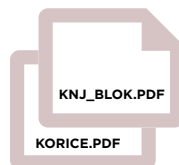


UPUTE ZA IZRADU PRIPREME ZA TISAK

PROCES TISKA U PRINTERI JE USKLAĐEN SA STANDARDOM ISO 12647-2 FOGRA PSO.

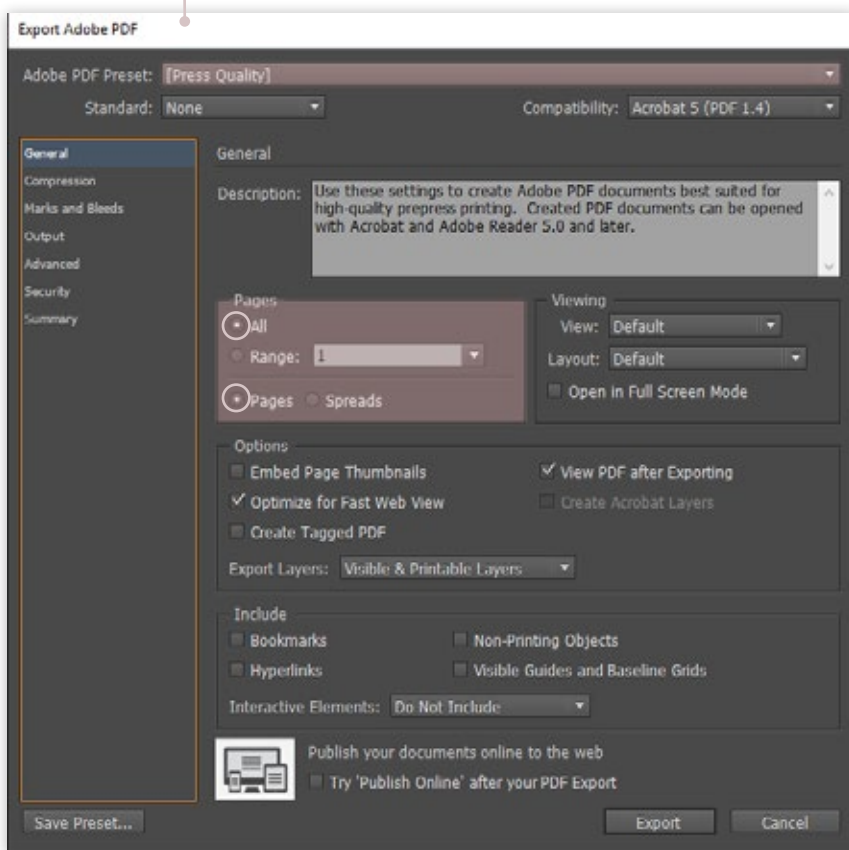


Priprema za tisak koja dolazi u Printeru treba biti u PDF formatu, s uključenim **PRESS QUALITY** postavkama.

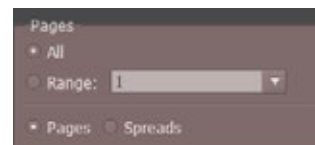


Svaki element mora biti u zasebnom dokumentu (omot, knjižni blok, blok, umetak itd...) izuzev klamane brošure.

GENERAL

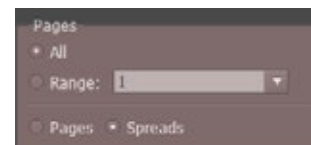
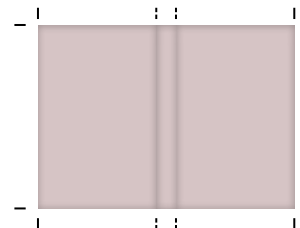


PAGES



Preporučuje se da dokument sadrži sve stranice (pojedinačno, ne u spreadu), uključujući prazne stranice (ukoliko ih ima unutar proizvoda), a da njegova veličina ne prelazi 700 MB.

SPREADS



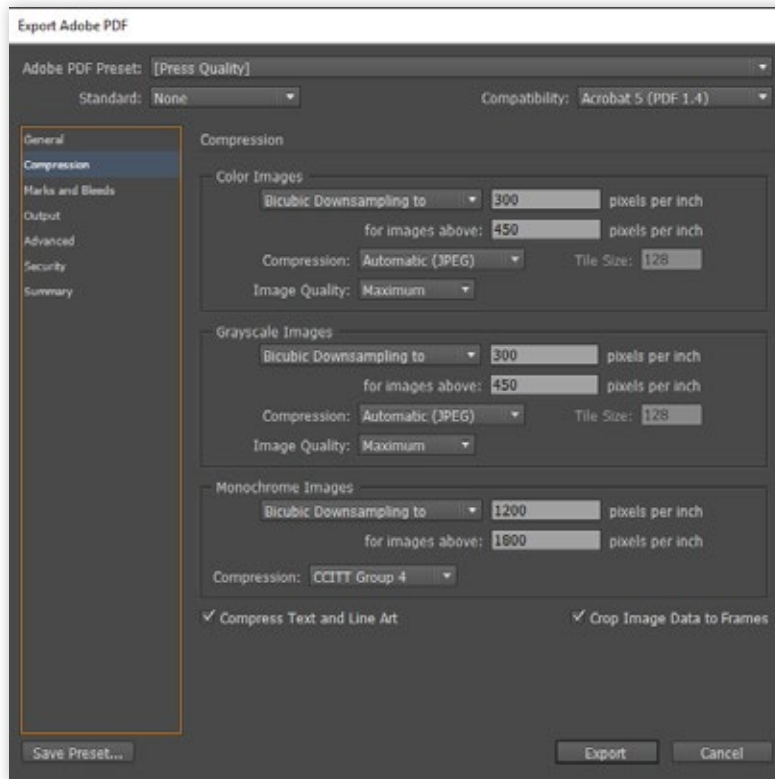
Priprema za omot, izuzev klamane brošure, mora biti u spreadu, s točno označenim hrptom. (NAPOMENA: debljinu hrpta javlja voditelj projekta prilikom primitka narudžbe).



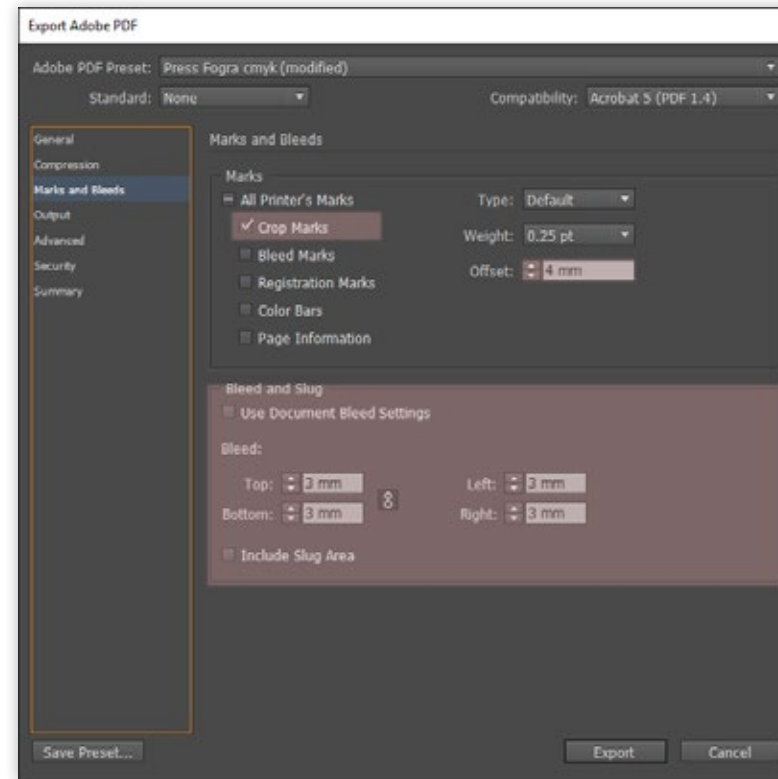
UPUTE ZA IZRADU PRIPREME ZA TISAK

PROCES TISKA U PRINTERI JE USKLAĐEN SA STANDARDOM ISO 12647-2 FOGRA PSO.

COMPRESSION



MARKS&BLEEDS



IMAGES



Slike moraju biti preporučene rezolucije 300 dpi-a, minimalno 150-200, sve ispod toga je neprihvatljivo za kvalitetan tisak.

NAPUST 3 mm
UDALJENOST BITNIH
ELEMENTA (TEKSTA I
SL.) 3 mm - 5 mm



Format stranice u PDF-u mora biti ispravno zadan, centriran na stranicu dokumenta i označen reznim linijama (**crop marks**), koje moraju biti udaljene 4 mm od ruba stranice. Dokument ne treba sadržavati druge oznake (bleed marks, registration marks, color bars itd.).

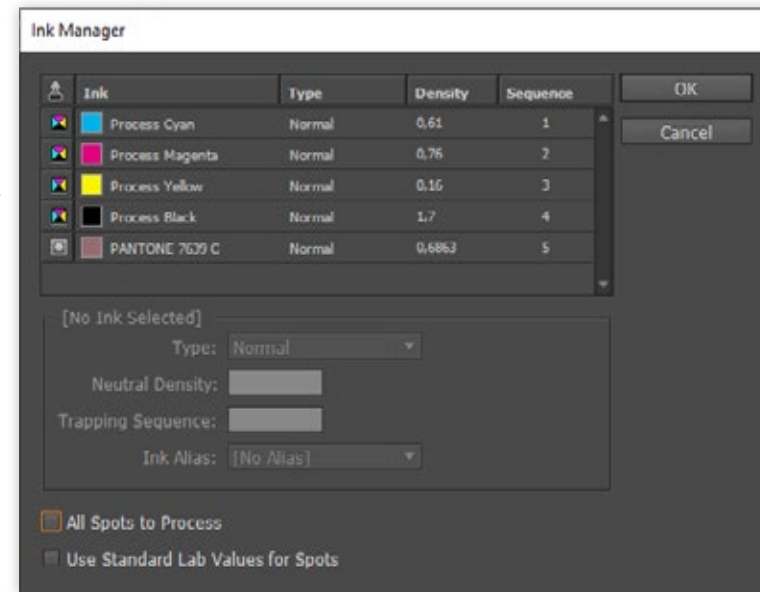
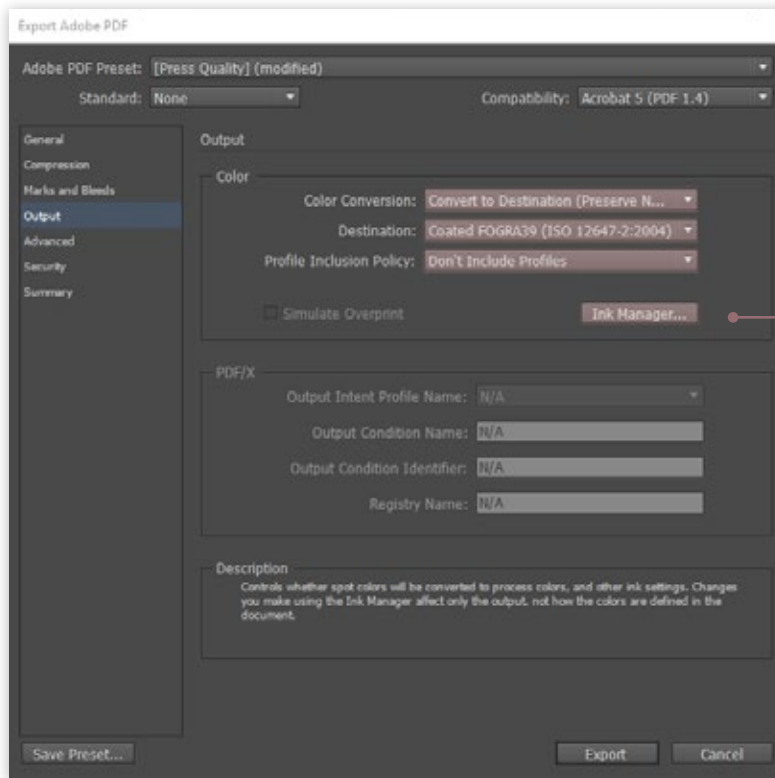
Svaka stranica mora sadržavati napust (bleed) ne manji od 3 mm, a preporučuje se da se tekst i važni elementi udalje 3-5mm od ruba stranice.



UPUTE ZA IZRADU PRIPREME ZA TISAK

PROCES TISKA U PRINTERI JE USKLAĐEN SA STANDARDOM **ISO 12647-2 FOGRA PSO**.

OUTPUT



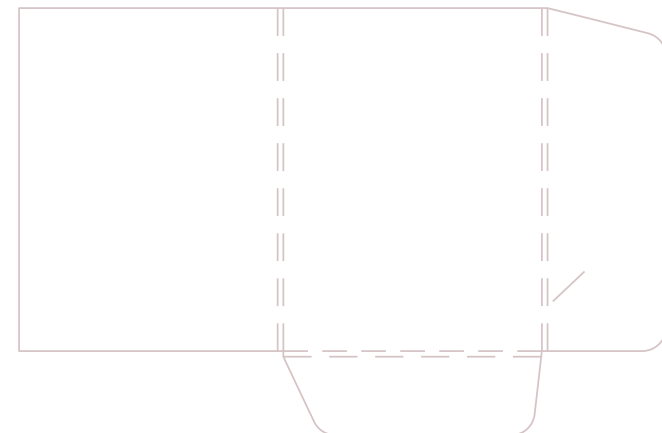
Kod proizvoda koji sadrže **štancu, UV lak, blindruk, foliotisak i ostale doradne radnje**, u pripremi iste moraju biti označene u **SPOT** boji u overprintu.

Output color mora biti Composite CMYK, bez elemenata u RGB-u ili spot boji, osim proizvoda koji se tiskaju u spot boji (Pantone ili neka druga skala).

Kod pretvaranja slika u CMYK, koristite profile prema tipu papira:

- za premazane (mat ili sjajne) papire:
ISOcoated_v2_eci.icc (Coated FOGRA39)
- za nepremazane (offsetni, Munken i slični) papire:
PSO_Uncoated_ISO12647_eci.icc (Uncoated FOGRA29).

Dokument ne treba sadržavati ICC profil. Slike u dokumentu moraju biti konvertirane u željeni profil.

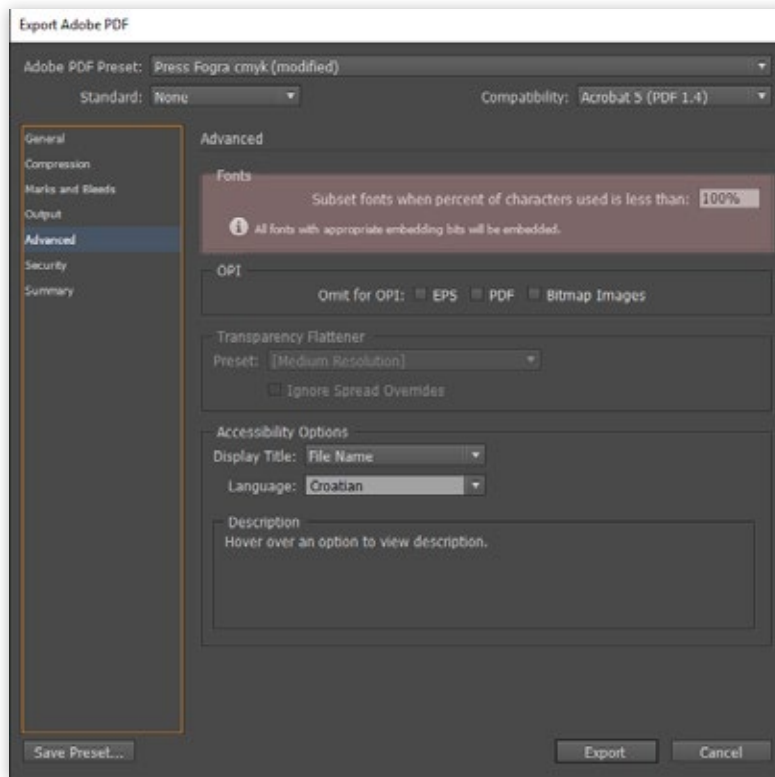




UPUTE ZA IZRADU PRIPREME ZA TISAK

PROCES TISKA U PRINTERI JE USKLAĐEN SA STANDARDOM **ISO 12647-2 FOGRA PSO**.

ADVANCED



Dokument mora sadržavati sve fontove koji su korišteni u njemu. Crni tekstovi moraju biti definirani kao 100% crna boja, ne u CMYK-u, s uključenim overprintom.

TIPS&PRINTS



Minimalna debljina linija: 0,08 mm za linije u 100 % tonu, a za linije u rasteru 0,18 mm.

NE ZABORAVITE!



- priprema mora biti u PDF-u
- pripremu **u PDF formatu** možete poslati mailom, WeTransferom, Jumbo mailom ili je uploadati na naš ftp server
- pripremu u **ZIP fileu** možete poslati WeTransferom, Jumbo mailom ili je uploadati na naš ftp server / ZIP file **ne primamo na mail**