

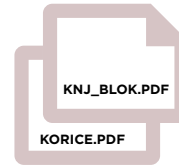


UPUTE ZA IZRADU PRIPREME ZA TISAK

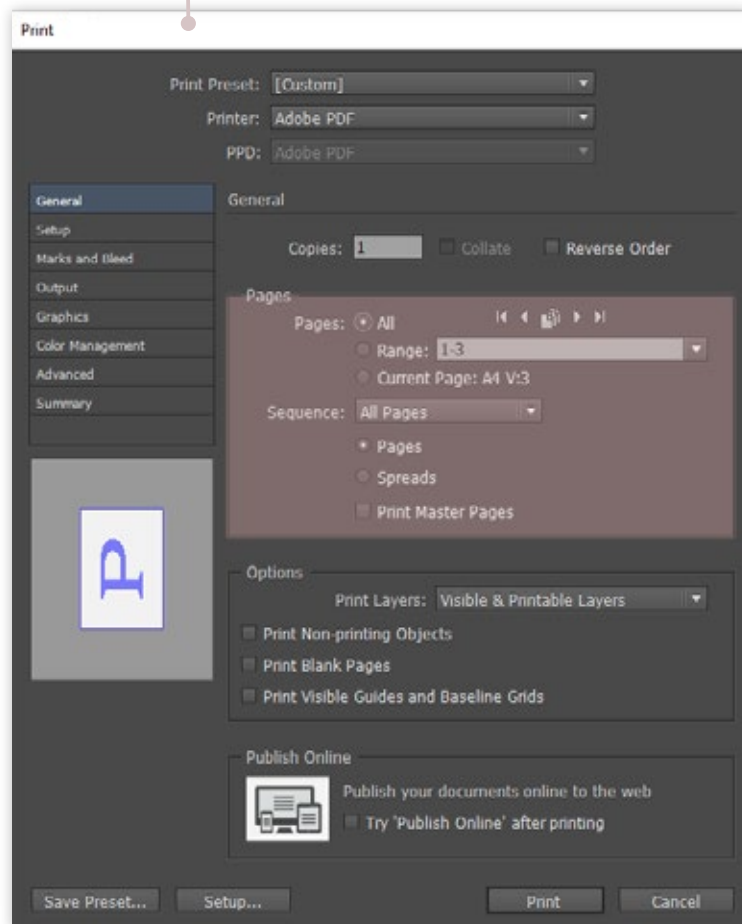
PROCES TISKA U PRINTERI JE USKLAĐEN SA STANDARDOM **ISO 12647-2 FOGRA PSO**.



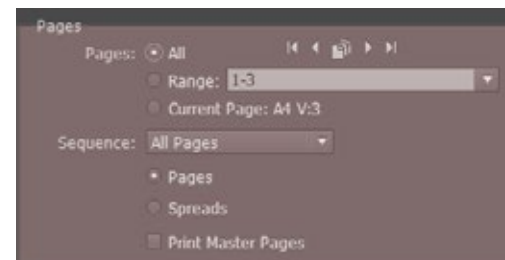

Priprema za tisak koja dolazi u Printeru treba biti u PDF formatu, s uključenim **PRESS QUALITY** postavkama.



Svaki element mora biti u zasebnom dokumentu (omot, knjižni blok, blok, umetak itd...) izuzev klamane brošure.

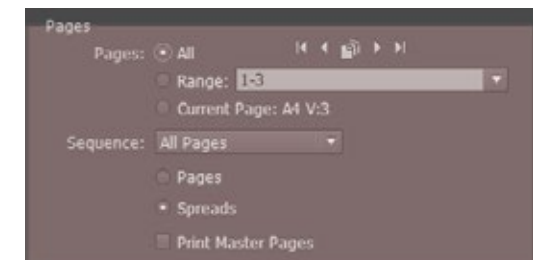
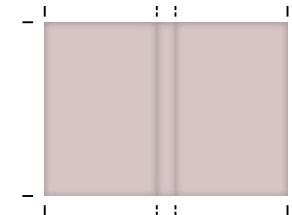


PAGES



Preporučuje se da dokument sadrži sve stranice (pojedinačno, ne u spreadu), uključujući prazne stranice (ukoliko ih ima unutar proizvoda), a da njegova veličina ne prelazi 700 MB.

SPREADS

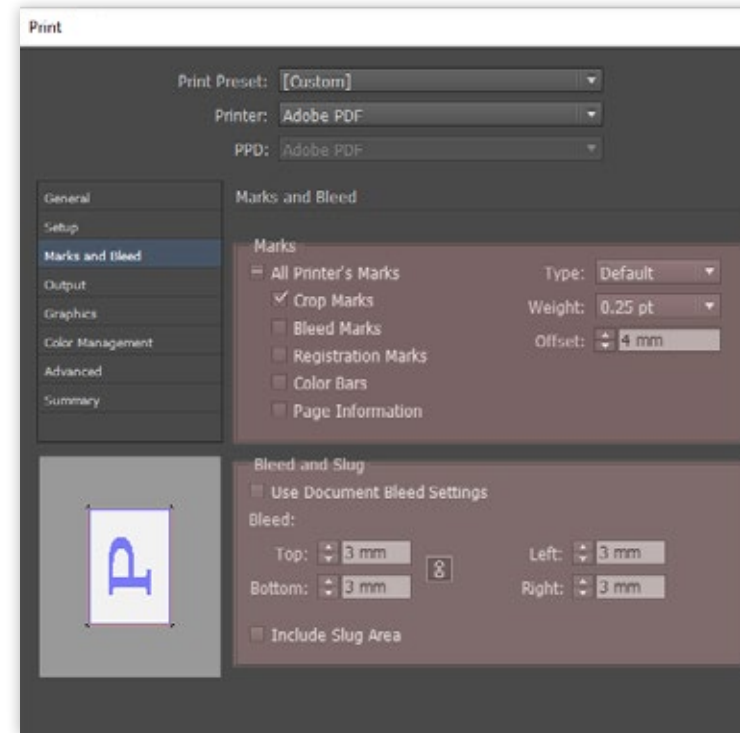
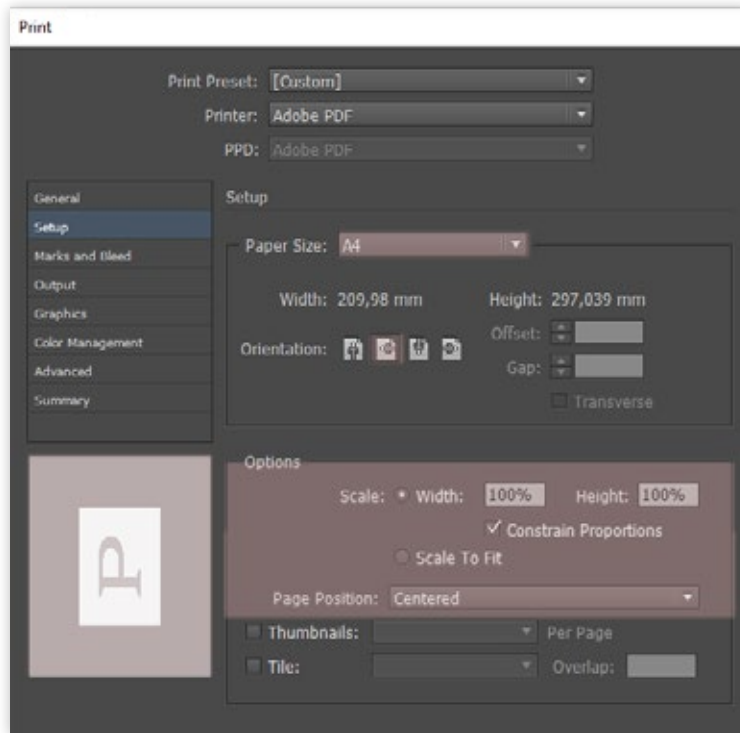


Priprema za omot, izuzev klamane brošure, mora biti u spreadu, s točno označenim hrptom. (NAPOMENA: debljinu hrpta javlja voditelj projekta prilikom primitka narudžbe).

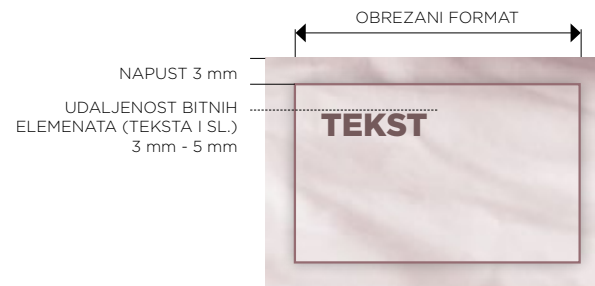


UPUTE ZA IZRADU PRIPREME ZA TISAK

PROCES TISKA U PRINTERI JE USKLAĐEN SA STANDARDOM **ISO 12647-2 FOGRA PSO**.



Format stranice u PDF-u mora biti ispravno zadan, centriran na stranicu dokumenta.



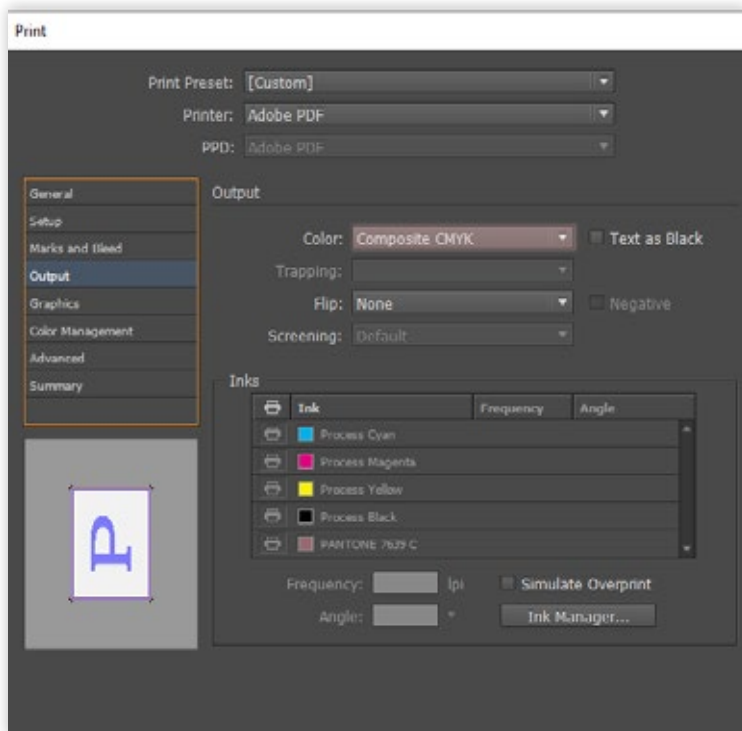
Dokument treba biti označen reznim linijama (**crop marks**), koje moraju biti udaljene 4 mm od ruba stranice. Ne treba sadržavati druge oznake (bleed marks, registration marks, color bars itd.).

Svaka stranica mora sadržavati napust (bleed) ne manji od 3 mm, a preporučuje se da se tekst i važni elementi udalje 3-5 mm od ruba stranice.



UPUTE ZA IZRADU PRIPREME ZA TISAK

PROCES TISKA U PRINTERI JE USKLAĐEN SA STANDARDOM **ISO 12647-2 FOGRA PSO**.



Output color mora biti **Composite CMYK**, bez elemenata u RGB-u ili spot boji, osim proizvoda koji se tiskaju u spot boji (Pantone ili neka druga skala).

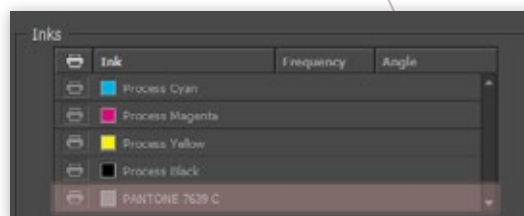
Dokument ne treba sadržavati ICC profil.
Slike u dokumentu moraju biti konvertirane u željeni profil.

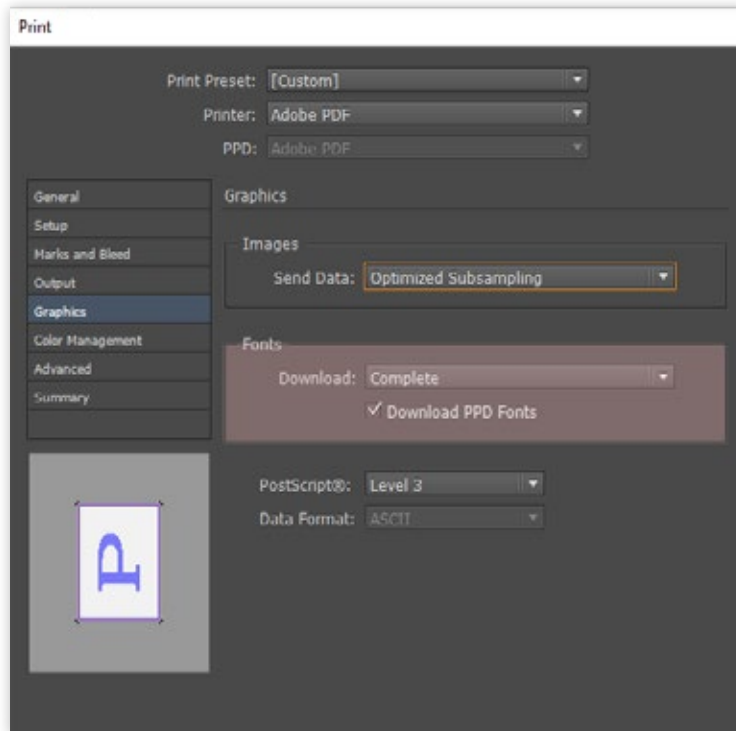


Minimalna debljina linija: 0,08 mm za linije u 100 % tonu, a za linije u rasteru 0,18 mm.

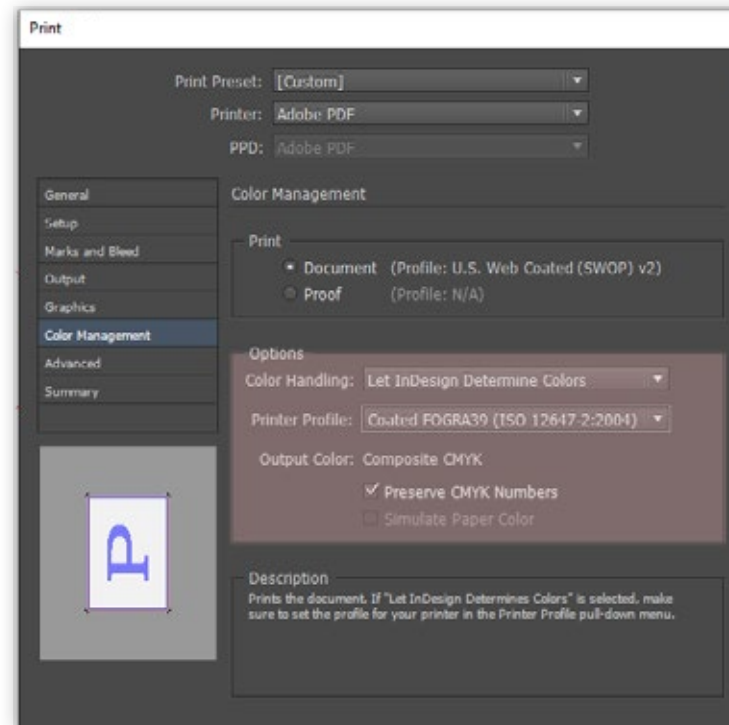


Kod proizvoda koji sadrže **štancu, UV lak, blindruck, foliotisak i ostale doradne radnje**, u pripremi iste moraju biti označene u **SPOT** boji u overprintu.



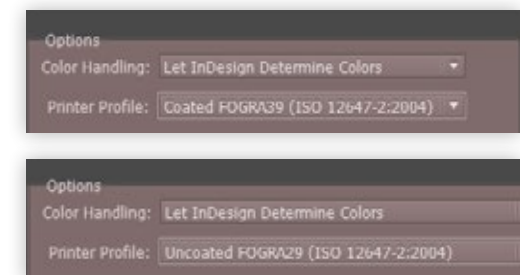


Dokument mora sadržavati sve fontove koji su korišteni u njemu. Crni tekstovi moraju biti definirani kao 100% crna boja, ne u CMYK-u, s uključenim overprintom.



Kod pretvaranja slika u **CMYK**, koristite profile prema tipu papira:

- za premazane (mat ili sjajne) papire koristiti **ISOcoated_v2_eci.icc (Coated FOGRA39)**;
- za nepremazane (offsetni, Munken i slični) papire koristiti **PSO_Uncoated_ISO12647_eci.icc (Uncoated FOGRA29)**.





UPUTE ZA IZRADU PRIPREME ZA TISAK

PROCES TISKA U PRINTERI JE USKLAĐEN SA STANDARDOM **ISO 12647-2 FOGRA PSO**.

TIPS&PRINTS



Minimalna debljina linija: 0,08 mm za linije u 100 % tonu, a za linije u rasteru 0,18 mm.

NE ZABORAVITE!



- priprema mora biti u PDF-u
- pripremu **u PDF formatu** možete poslati mailom, WeTransferom, Jumbo mailom ili je uploadati na naš ftp server
- pripremu u **ZIP fileu** možete poslati WeTransferom, Jumbo mailom ili je uploadati na naš ftp server / ZIP file **ne primamo na mail**